

AQUACHILE



CONTRIBUCIÓN Y DESARROLLO SUSTENTABLE REGIONAL

Aporte laboral y económico
de AquaChile en el país

año 2022



CONTRIBUCIÓN Y DESARROLLO SUSTENTABLE REGIONAL

Aporte laboral y económico
de AquaChile en el país



OBJETIVO

Reportar el aporte en materia laboral, económica y la inversión comunitaria de AquaChile en las regiones y comunas donde llevó a cabo sus actividades productivas en 2021.

METODOLOGÍA:

Se incorporan los datos de las siguientes variables:



EMPLEO DIRECTO.



EMPLEO INDIRECTO.



TRABAJO CON NUESTROS
PROVEEDORES.



APORTE TRIBUTARIO EN LAS
REGIONES CON OPERACIONES
DE LA EMPRESA.



PRINCIPALES INICIATIVAS DE
INVERSIÓN COMUNITARIA
DESARROLLADAS EN EL PAÍS.



INDICADORES AMBIENTALES

EMPLEO DIRECTO

Total de colaboradores de AquaChile en las regiones con operaciones de la empresa.



5.758

Total de colaboradores de AquaChile en Chile,
al 31 de diciembre de 2022.



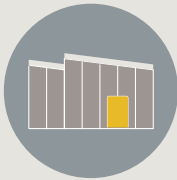
3.510
Hombres (61%)



2.248
Mujeres (39%)

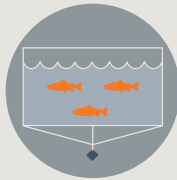


Trabajadores en Chile por tipo de instalación




3.921

Plantas de proceso



916

Centros de cultivo



379

Pisciculturas



158

Planta de alimentos



336

Administración



48

Centro de
Innovación ATC y
Laboratorio
AquaChile



El 91% de nuestros colaboradores
vive en la misma región donde trabaja.

\$79.892.901.441

Total de remuneraciones a trabajadores de AquaChile en 2022.



AQUACHILE

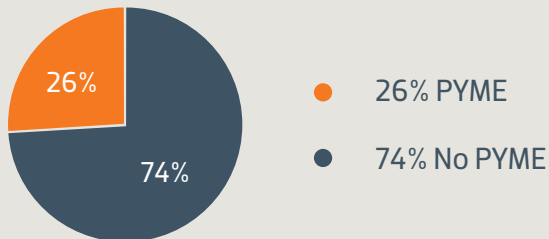


TRABAJO CON NUESTROS **PROVEEDORES**

2.945

Empresas proveedoras en Chile en 2022

Distribución de proveedores de AquaChile en Chile





◆

\$1.079.431.226.478

Total compras y facturación de empresas
proveedoras de AquaChile en Chile
en 2022

◆

Promedio real de pago a proveedores

36

Días promedio de pago
a todos los proveedores

31

Días promedio de
pago PYME

De acuerdo con el último informe preparado por la Bolsa de Productos en conjunto con la Asociación de Emprendedores de Chile, AquaChile fue evaluada como la empresa productora de salmón con mejor comportamiento de pago a sus proveedores PYME.

EMPLEO INDIRECTO



443

Empresas prestadoras de servicio
en 2022



3.371

Colaboradores indirectos al 31 de
diciembre de 2022



2.992

Hombres



379

Mujeres

EMPRESAS DE SERVICIO POR RUBRO

Rubro	N° Empresas
Apoyo Cosecha	5
Aseo	5
Baño cáligus	11
Buceo y mortalidad	22
Cabotaje	12
Casino	4
Casino-Aseo-Lavandería-Seguridad	4
Ecografías	1
Electricidad	1
Fondeos	5
Habitabilidad	9
Laboratorio	5
Lavandería	3
Limpieza y desinfección	22
Mantenión de sistemas y equipos, instalaciones	219
Mantenión e instalación de redes	20
Mantenciones y obras generales	1
Montaje de silos	5
Robótica submarina	15
Seguridad	3
Transporte	60
Tratamiento de RILes	5
Vacunación	6
TOTAL	443



APORTE TRIBUTARIO LOCAL

Pago de concesiones de acuicultura, patentes municipales, contribuciones de bienes raíces, derechos de agua, concesiones marítimas y permisos de circulación cancelados por AquaChile en 2022.

\$5.418.041.362



TOTAL CONCESIONES DE ACUICULTURA 2022

\$3.945.542.446

De acuerdo con lo establecido en la Ley de Pesca y Acuicultura, el 50% de las patentes de acuicultura se destina al Fondo de Desarrollo Regional de la región de emplazamiento de la concesión y el 50% restante a la comuna donde se ubica la concesión.

\$778.597.191

Total patentes municipales

El 100% de la recaudación de este tributo ingresa al respectivo municipio.

\$351.828.075

Total contribuciones de bienes raíces

El 100% de la recaudación de este tributo ingresa al respectivo municipio.

\$45.463.729

Total concesiones marítimas

El 100% de la recaudación de este tributo ingresa al respectivo municipio.

\$293.608.946

Total derechos de agua

\$3.000.975

Permisos de circulación

AQUACHILE



PROGRAMAS DE INVERSIÓN COMUNITARIA

Nuestra compañía he integrado de manera exitosa la vinculación con sus comunidades vecinas a su modelo productivo y una relación de diálogo proactiva y de confianza con nuestros vecinos forma parte integral de nuestra estrategia de sustentabilidad.

61.309

PERSONAS

Impacto de los programas y proyectos de AquaChile en sus comunidades

22

Comunas con vinculación comunitaria

876

Líderes y organizaciones vinculadas

11

Profesionales con dedicación exclusiva al trabajo comunitario

32

Comunidades y asociaciones indígenas vinculadas

24.160

Horas de capacitación a comunidades vecinas

315

Organizaciones postularon al fondo concursable AquaChile 2022

DESARROLLO LOCAL

Nuestra compañía he integrado de manera exitosa la vinculación con sus comunidades vecinas a su modelo productivo y una relación de diálogo proactiva y de confianza con nuestros vecinos forma parte integral de nuestra estrategia de sustentabilidad.

139

Iniciativas

22.594

Personas Beneficiadas

Principales iniciativas

Fondo Concursable AquaChile

Por cuarto año realizamos esta iniciativa, dirigida a todas las organizaciones sociales de las comunas en las que opera nuestra empresa. Otorga hasta 1 millón de pesos para financiar iniciativas comunitarias en las áreas de sustentabilidad y medio ambiente, inclusión, vida saludable, equipamiento e infraestructura, educación, cultura y desarrollo productivo local.

315 Postulaciones

32 Proyectos adjudicados

4.417 Beneficiarios directos



AquaChile Impulsa

Este nuevo proyecto es un voluntariado corporativo para apoyar a emprendedores, donde colaboradores de AquaChile apoyan a emprendedores locales para generar un plan de trabajo que se ejecuta con financiamiento de la empresa.

14 EMPRENDEDORES

36 MENTORES



Capacitación a comunidades

Con el objetivo de contribuir a la formación de nuestros vecinos, desarrollamos 19 cursos de capacitación. Los cursos se adaptan a los contextos y necesidades de nuestros vecinos, buscando otorgar capacitaciones relevantes y pertinentes.

302 PERSONAS CAPACITADAS

24.160 HORAS DE CAPACITACIÓN.



EDUCACIÓN

76

Iniciativas

23.376

Personas Beneficiadas

Principales iniciativas

Implementación de internet satelital Starlink en zonas remotas: Puerto Gala, Melimoyu, Puerto Aguirre y Puerto Edén.

Programa de becas en zonas aisladas: Hornopirén, Guaitecas y Beca excelencia kawésqar en Magallanes

60 Becas de excelencia entregadas a comunidades indígenas y universitarios de zonas aisladas

95 Alumnos en práctica

8 Convenios de cooperación con liceos y centros de formación



VIDA SALUDABLE

63

Iniciativas

10.365

Personas Beneficiadas

Principales iniciativas

Promovemos la práctica del deporte formativo

2 Escuelas deportivas permanentes en Curarrehue y Quéllom

Punto de venta vecino Lof Cuenca del Cabaña

Doble impacto: Acceso a salmón a precio preferente para los 8.000 habitantes de Curarrehue.

6 comunidades indígenas administran el punto de venta y reinvierten las utilidades en 300 familias socias.





SUSTENTABILIDAD EN LA GESTIÓN PRODUCTIVA

21

Centros de cultivo
certificados en PROA
(Programa de Optimización
del Uso de Antimicrobianos)

ASC: 67%

de la producción en centros
de cultivo certificada

160,8

toneladas de residuos
recolectados en actividades
de limpieza de playas

2.419

hectáreas de playas
limpiadas

49,2%

de energía proveniente de
fuentes renovables

94.489

toneladas de residuos
reciclados o revalorizados

18,9%

reducción huella de carbono
alcance 1 y 2

21,1%

Materias primas de origen
marino en la producción de
alimento para peces

57,9%

Materias primas de origen
vegetal en la producción de
alimento para peces

0

escape de peces



AQUACHILE





CONTRIBUCIÓN Y DESARROLLO
SUSTENTABLE REGIONAL

APORTE LABORAL Y ECONÓMICO
DE AQUACHILE EN CHILE